



Panduan Registrasi & Penggunaan **bjb** SMS

Registrasi **bjb** SMS

Penggunaan **bjb** SMS



bjb SMS

Registrasi

- Masukkan kartu **bjb** ATM pada mesin ATM bank **bjb**
- Pilih bahasa **INDONESIA / ENGLISH**
- Masukkan PIN Kartu ATM
- Pilih menu **TRANSAKSI LAINNYA** pada layar mesin ATM bank **bjb**

SILAKAN PILIH
JUMLAH YANG DIINGINKAN

<	1.000.000	50.000	>
<	1.500.000	250.000	>
<	JUMLAH LAINNYA	500.000	>
<	TRANSAKSI LAINNYA	750.000	>

bjb SMS

Registrasi

- Pilih menu **DAFTAR E-BANKING** pada layar mesin ATM bank **bjb**

SILAKAN MEMILIH JENIS TRANSAKSI

< DAFTAR
E-BANKING

TARIK TUNAI >

< MINI
STATEMENT

BAYAR/BELI >

< GANTI PIN

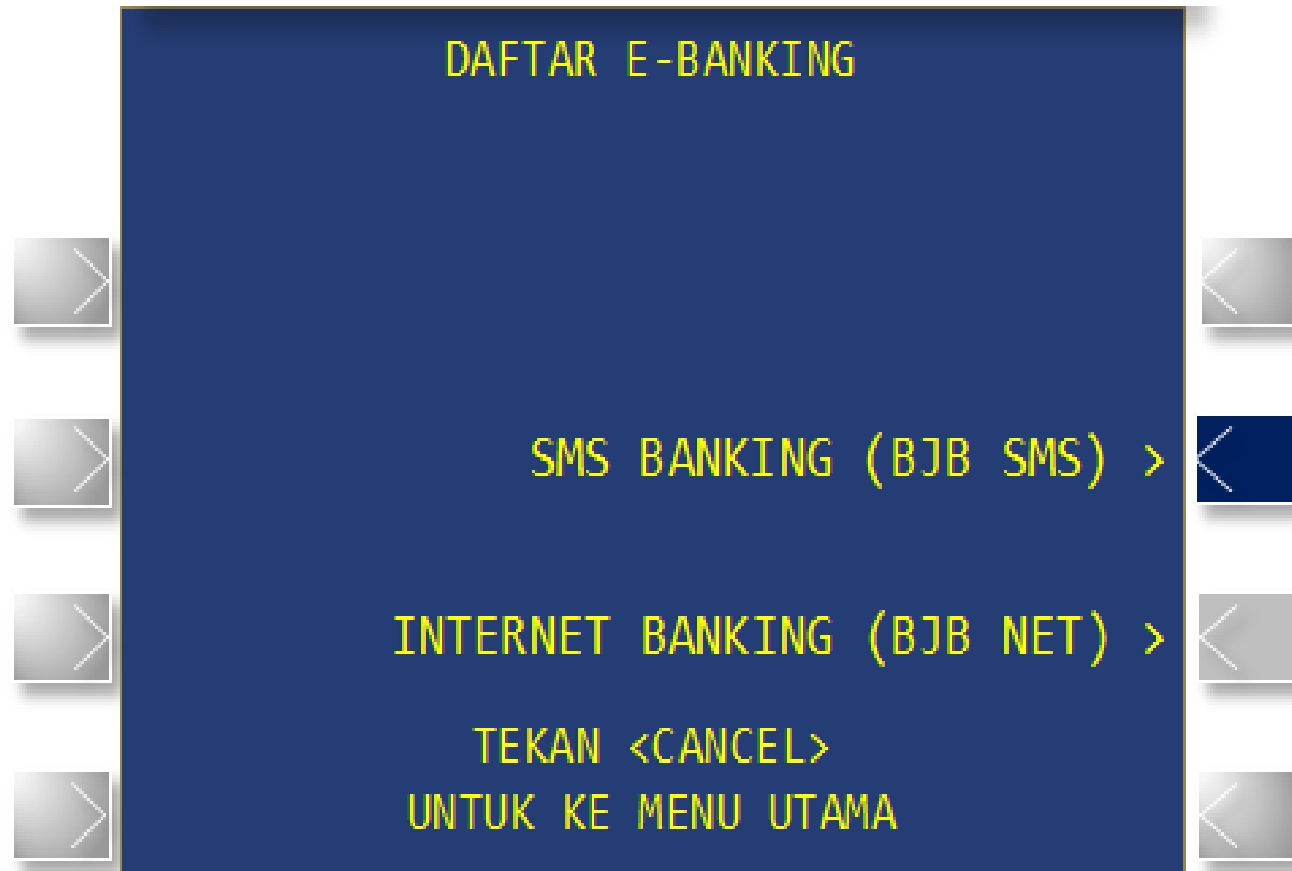
TRANSFER >

INFORMASI
SALDO >

bjb SMS

Registrasi

- Untuk Layanan **bjb** SMS pilih **SMS BANKING (BJB SMS)**



- Pilih **Nomor Rekening** yang akan dipergunakan untuk registrasi **bjb** SMS sesuai yang terdapat di layar mesin ATM bank **bjb**



SILAHKAN PILIH JENIS REKENING
UNTUK TRANSAKSI ANDA
UNTUK PEMBATALAN TEKAN "CANCEL"

TABUNGAN >
XXXXXXXXXXXX

GIRO >
XXXXXXXXXXXX



bjb SMS

Registrasi

- Pilih **SETUJU** untuk registrasi layanan **bjb** SMS atau **TIDAK SETUJU** untuk membatalkan



DENGAN INI
ANDA MENYETUJUI DAN TUNDUK
KEPADA SYARAT DAN KETENTUAN
LAYANAN BJB E-BANKING
YANG TERDAPAT PADA
WWW.BANKBJB.CO.ID
ATAU DI CABANG BANK BJB

SETUJU >

TIDAK SETUJU >

TEKAN <CANCEL>
UNTUK KE MENU UTAMA



- Jika **SETUJU** akan muncul layar input nomor ponsel yang akan didaftarkan **bjb** SMS
- Pastikan nomor yang didaftarkan adalah milik Anda dan sesuai dengan data nomor yang terdapat di bank **bjb**

MASUKKAN NO PONSEL
TELKOMSEL, XL, INDOSAT

PERHATIAN !!
PASTIKAN NO YANG DIDAFTARKAN
ADALAH MILIK ANDA
TEKAN <CANCEL>
UNTUK KE MENU UTAMA

BENAR >

KOREKSI >

Registrasi

- Apabila nomor yang didaftarkan berbeda, hubungi cabang bank **bjb** terdekat untuk dilakukan pengkinian data
- Pilih **BENAR** untuk melanjutkan proses registrasi

MASUKKAN NO PONSEL
TELKOMSEL, XL, INDOSAT

PERHATIAN !!
PASTIKAN NO YANG DIDAFTARKAN
ADALAH MILIK ANDA
TEKAN <CANCEL>
UNTUK KE MENU UTAMA

BENAR >

KOREKSI >

Registrasi

- Masukkan kembali nomor ponsel Anda
- Pilih **BENAR** untuk melanjutkan registrasi



ANDA MENYETUJUI MENJADI PENGGUNA
LAYANAN BJB SMS BANKING
SILAHKAN MASUKKAN KEMBALI
NO PONSEL ANDA

HATI-HATI THD PENIPUAN
TEKAN <CANCEL>
UNTUK KE MENU UTAMA

BENAR >

KOREKSI >



Registrasi

- Jika memilih **BENAR** akan muncul layar informasi registrasi layanan **bjb** SMS sedang diproses
- Kode aktivasi **bjb** SMS akan dikirim ke nomor ponsel yang telah didaftarkan

TRANSAKSI ANDA SEDANG DIPROSES

KODE AKTIVASI AKAN DIKIRIM
KE NO PONSEL TERDAFTAR
LAKUKAN PENGAKTIFAN BJB SMS
SEGERA

JIKA ANDA MENGALAMI KESULITAN HUBUNGI
BJB CALL 14049

bjb SMS

Registrasi

- Registrasi layanan **bjb** SMS telah berhasil
- Simpan struk transaksi registrasi **bjb** SMS
- Untuk melanjutkan transaksi pilih menu **YA** jika tidak pilih menu **SELESAI**

TRANSAKSI ANDA BERHASIL

APAKAH ANDA INGIN MELANJUTKAN
TRANSAKSI LAINNYA?

YA >

TIDAK >

bjb SMS

Aktivasi

- Setelah melakukan registrasi **bjb** SMS di mesin ATM bank **bjb**, pada ponsel akan menerima konfirmasi pesan untuk melakukan aktivasi layanan **bjb** SMS



bjb SMS

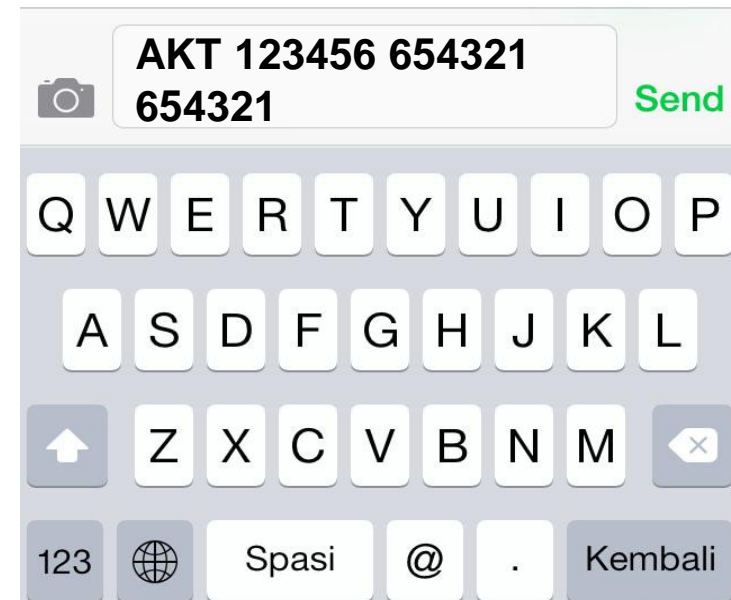
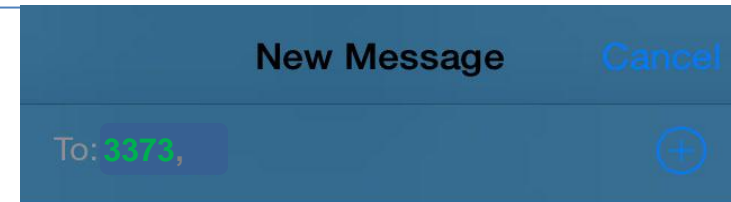
Aktivasi

- Kirim pesan aktivasi ke **3373** dengan format :
“ **AKT [Kode Aktivasi] [PIN] [PIN Verifikasi] ”**

Contoh : AKT 123456 654321 654321 [kirim ke 3373]

- **Kode Aktivasi** sesuai dengan pesan yang diterima pada ponsel
- **PIN** untuk bertransaksi menggunakan **bjb SMS**
- **PIN Verifikasi**
- Jika proses aktivasi **bjb SMS** berhasil maka nasabah akan menerima pesan :

“bjb SMS dd/mm/yyyy hh:mm Aktivasi telah BERHASIL,
Selamat menggunakan bjb SMS”



bjb SMS

Ganti PIN

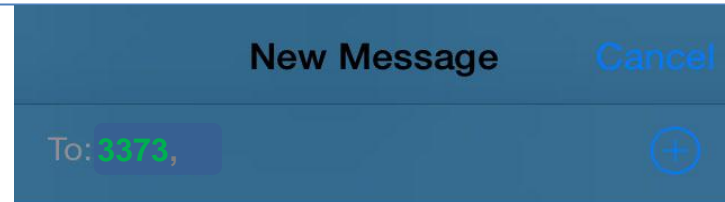
- Kirim pesan mengganti PIN ke **3373** dengan format :

“PIN [PIN Lama] [PIN Baru] [Verifikasi PIN Baru]”

Contoh : PIN 654321 111111 111111 [kirim ke 3373]

- Jika proses GANTI PIN **bjb** SMS berhasil maka nasabah akan menerima pesan :

“bjb SMS dd/mm/yyyy hh:mm Ganti PIN bjb SMS berhasil”



bjb SMS

Fitur Transaksi

- Informasi
 - Saldo
- Transfer
 - Antar rekening bank **bjb**
 - Ke rekening bank lain
- Administrasi
 - Aktivitas **bjb** SMS
 - Ganti PIN **bjb** SMS
 - Pendaftaran dan Penonaktifan **bjb** SMS
 - Notifikasi

*) Sedang dalam pengembangan

➤ Pembayaran & Pembelian

- Pembelian Pulsa Isi Ulang
- Pembayaran Tagihan Pascabayar
- Pembayaran Cicilan *
- Pembayaran PAM
- Pembayaran Tiket
- Pembayaran Kartu Kredit
- Pembayaran TV Berlangganan
- Pembayaran Internet
- Pembayaran Multipayment / e-Commerce
- Pembayaran Pendidikan



bjb SMS

Format Transaksi

Kirim SMS ke
3373

➤ Informasi

- **Saldo**
"SAL"
- **Mini Statement**
"HST"

➤ PAM

- **Tirta Raharja** "BYR AIR TR [ID PELANGGAN]"
- **Tirta Wening** "BYR AIR TW [ID PELANGGAN]"
- **Aetra** "BYR AETRA [ID PELANGGAN]"
- **Palyja** "BYR PALYJA [ID PELANGGAN]"

➤ Transfer

- **Antar Rekening bank bjb**

"TRF [NO REKENING TUJUAN] [JUMLAH TRANSFER]"

Contoh : TRF 0012345678100 100000

- **Ke Rekening Bank Lain**

"TRF [KODE BANK TUJUAN] [NO REKENING TUJUAN] [JUMLAH TRANSFER]"

Contoh : TRF 123 0123456789 100000

➤ Isi Pulsa

- **Telkomsel** "ISI TSEL [NO HP TUJUAN] [NOMINAL]"
- **Indosat** "ISI ISAT [NO HP TUJUAN] [NOMINAL]"
- **XL/Axis** "ISI XL [NO HP TUJUAN] [NOMINAL]"
- **Three (3)** "ISI 3 [NO HP TUJUAN] [NOMINAL]"
- **SmartFren** "ISI SFREN [NO HP TUJUAN] [NOMINAL]"
- **Esia** "ISI ESIA [NO HP TUJUAN] [NOMINAL]"

➤ Pasca Bayar

- **Telkomsel** "BYR TSEL [NO HP TUJUAN]"
 - **Indosat** "BYR ISAT [NO HP TUJUAN]"
 - **XL** "BYR XL [NO HP TUJUAN]"
 - **SmartFren** "BYR SFREN [NO HP TUJUAN]"
 - **Esia** "BYR ESIA [NO HP TUJUAN]"
- **PSTN** "BYR TLKM [NO TLP]"

bjb SMS

Format Transaksi

Kirim SMS ke
3373

- **Kartu Kredit**
 - **bank bjb**
"BYR KKBjb [NO KARTU] [NOMINAL]"
 - **Bank Lain**
"BYR KK [NO KARTU] [NOMINAL]"
- **TV Berlangganan**
 - **TelkomVision/TransVision** "BYR TLKM [ID PELANGGAN]"
 - **Indovision** "BYR IDV [ID PELANGGAN]"
 - **Aora TV** "BYR IDV [ID PELANGGAN]"
- **Speedy** "BYR TLKM [ID PELANGGAN]"
- **Pendidikan**
 - **UNPAD** "BYR UNPAD [BILL ID]"
 - **UNPAS** "BYR UNPAS [BILL ID] [NOMINAL]"
Mahasiswa Baru "BYR UNPAS BR [BILL ID] [NOMINAL]"
 - **UNSWAGATI** "BYR UNSWAGATI [BILLID]"
Dengan DPP "BYR UNSWAGATI DPP [BILLID]"
 - **UNTIRTA** "BYR UNTIRTA [BILLID]"
- **Tiket**
 - **Kereta Api Indonesia**
"BYR KAI [KODE BAYAR]"
 - **Citilink**
"BYR CITILINK [KODE BAYAR]"
 - **Garuda Indonesia**
"BYR GARUDA [KODE BAYAR]"
- **Multipayment / e-Commerce**
 - **Finpay** "BYR FINPAY [KODE BAYAR]"
 - **Virtual Account** "BYR VA [CIN] [NOMINAL]"

bjb SMS

Tips Aman Bertransaksi

- **Ubah PIN bjb SMS Anda secara berkala, akan lebih baik apabila Anda semakin sering melakukan perubahan PIN. Catatan: PIN bjb SMS berbeda dengan PIN ponsel Anda**
- **PIN bjb SMS memiliki format 6 digit numerik, pastikan saat membuat PIN bjb SMS agar berbeda dengan PIN bjb ATM Anda dan hindari penggunaan PIN seperti 123456 atau 111111, dll**
- **Jagalah kerahasiaan PIN bjb SMS Anda, pastikan hanya Anda yang mengetahuinya. Buat, hafal, dan ingat PIN bjb SMS Anda, jangan dicatat pada sarana apapun juga**
- **Segera hapus SMS di *folder Sent Items* dan *Inbox* ponsel dari nomor 3373 setelah melakukan transaksi**
- **Jagalah selalu kartu SIM ponsel yang terdaftar dalam bjb SMS sebagaimana Anda menjaga PIN bjb SMS**
- **Dalam hal kartu SIM ponsel atau ponsel Anda hilang segera hubungi bjb Call 14049 untuk dilakukan pemblokiran layanan bjb SMS**



bank bjb

bjbSMS

